

ԵՐԵՎԱՆԻ ՈՍԿԵՐՉԱԿԱՆ ԳՈՐԾԱՐԱՆ-1 «ԳՆՈՄՈՆ»  
ԲԱՅ ԲԱԺՆԵՏԻՐԱԿԱՆ ԸՆԿԵՐՈՒԹՅՈՒՆ

2022 ԹՎԱԿԱՆԻ ՄԱՐՏԻ 31-Ի ԴՐՈՒԹՅԱՄԲ  
ԵՎ ԱՅԴ ԱՄՍԱԹՎԻՆ ԱՎԱՐՏՎԱԾ ՄԻՋԱՆԿՑԱԼ

ՖԻՆԱՆՍԱԿԱՆ ՀԱՇՎԵՏՎՈՒԹՅՈՒՆՆԵՐ

ԵՐԵՎԱՆ 2022

## Բ Ո Վ Ա Ն Դ Ա Կ ՈՒ Թ Յ ՈՒ Ն

Հաշվետվություն ֆինանսական վիճակի մասին	Էջ 3-4
Հաշվետվություն համապարփակ ֆինանսական արդյունքների մասին	Էջ 5
Հաշվետվություն սեփական կապիտալում փոփոխությունների մասին	Էջ 6
Հաշվետվություն Դրամական միջոցների հոսքերի մասին	Էջ 7
Ֆինանսական հաշվետվությունների կից ծանոթագրություններ	Էջ 8

ԵՐԵՎԱՆԻ ՈՍԿԵՐԶԱԿԱՆ ԳՈՐԾԱԴԱՆ-1 «ԳՆՈՄՈՆ» ԲԲԸ  
 Հաշվետվություն ֆինանսական վիճակի մասին  
 2022թ. մարտի 31-ի դրությամբ

հազար դրամ

		31.03.2022թ	31.12.2021թ
<b>ԱԿՏԻՎՆԵՐ</b>			
<b>Ոչ ընթացիկ նյութական ակտիվներ</b>			
Հիմնական միջոցներ	4	2,452,365	2,459,500
Օգտագործման համար ոչ մատչելի հիմնական միջոցներ	5	32,740	32,740
Ոչ նյութական ակտիվներ	6	729	830
Կանխավճար ոչ ընթացիկ ակտիվներ ձեռք բերելու համար		-	-
<b>Ընդամենը ոչ ընթացիկ նյութական ակտիվներ</b>		<b>2,485,834</b>	<b>2,493,070</b>
<b>Ընթացիկ ակտիվներ</b>			
Պաշարներ	8	1,912,893	2,090,130
Տրված ընթացիկ կանխավճարներ	9	261,657	29,800
Առևտրական և այլ դեբիտորական պարտքեր	10	69,218	41,040
Դրամական միջոցներ	11	7,559	57,140
Ընթացիկ ակտիվներ հարկերի և այլ վճ. գծով		1,674	610
Փոխառություն	12	24,312	24,312
Այլ ընթացիկ ակտիվներ	13	618	3,520
<b>Ընդամենը ընթացիկ ակտիվներ</b>		<b>2,277,931</b>	<b>2,246,580</b>
<b>Ընդամենը ակտիվներ</b>		<b>4,763,765</b>	<b>4,739,650</b>
<b>Սեփական կապիտալ և պարտավորություններ</b>			
<b>Սեփական կապիտալ</b>			
Կանոնադրական կապիտալ	14	1,095,340	1,095,340
Կուտակված շահույթ		3,038,805	2,986,930
Պահուստային կապիտալ		45,602	45,602
<b>Ընդամենը սեփական կապիտալ</b>		<b>4,179,747</b>	<b>4,127,872</b>
<b>Ոչ Ընթացիկ պարտավորություններ</b>			
Երկարաժամկետ բանկային վարկեր	15	-	-
Հետաձգված հարկային պարտավորություն	7	193,458	194,020
<b>Ընդամենը ոչ ընթացիկ պարտավորություններ</b>		<b>193,458</b>	<b>194,020</b>

		31.03.2022թ	31.12.2021թ
Ընթացիկ պարտավորություններ			
Երկարաժամկետ բանկային վարկերի կարճաժ. մաս	15	-	-
Կարճաժամկետ բանկային վարկեր (օվերդրաֆտ)	15	123,042	105,676
Ստացված ընթացիկ կանխավճարներ	16	14,946	110,987
Առևտրական և այլ կրեդիտորական պարտքեր	17	74,481	22,437
Հարկերի և այլ պարտադիր վճարների գծով պարտավ.	18	24,906	33,827
Հաշվեգրած պարտավոր. աշխատավարձի և արձ. գծով		14,234	8,768
Պարտքեր շահաբաժինների գծով		110,836	115,281
Ընթացիկ պահուստներ		22,855	18,612
Փոխառություն		-	-
Այլ ընթացիկ պարտավորություններ		5,260	2,170
Ընդամենը ընթացիկ պարտավորություններ		390,560	417,758
Ընդամենը սեփական կապիտալ և պարտավորություններ		4,763,765	4,739,659


Գլխավոր տնօրեն՝

Էմիլ Գրիգորյան

14 Մայիսի 2022թ.

Գլխավոր հաշվապահ՝

Ազատուհի Մակարյան



Ֆինանսական վիճակի մասին հաշվետվությունը պետք է ընթերցվի այս ֆինանսական հաշվետվությունների բաղկացուցիչ մասը կազմող 11-ից մինչև 40-րդ էջերում ներկայացված կից ծանոթագրությունների հետ մեկտեղ:

**ԵՐԵՎԱՆԻ ՈՍԿԵՐՉԱԿԱՆ ԳՈՐԾԱՐԱՆ-1 «ԳՆՈՄՈՆ» ԲԲԸ**  
**Հաշվետվություն համապարփակ ֆինանսական արդյունքների մասին**

2022թ. մարտի 31-ի դրությամբ  
 հազար դրամ

	Ծանոթ.	2022թ.-ի 03 ամիսներ	2021թ.-ի 03 ամիսներ
Հասույթ	19	517,160	159,639
Վաճառքի ինքնարժեք	20	(463,497)	(92,339)
<b>Համախառն շահույթ</b>		<b>53,663</b>	<b>67,300</b>
Այլ եկամուտներ	21	19,920	10,159
Իրացման ծախսեր	22	(40,758)	(17,272)
Վարչական ծախսեր	23	(23,686)	(16,157)
Այլ գործառնական ծախսեր	24	(8,827)	(7,930)
<b>Գործառնական գործունեությունից շահույթ (վնաս)</b>		<b>312</b>	<b>36,100</b>
Ֆինանսական ծախս	25	(264)	(1,369)
Ֆինանսական եկամուտ		-	-
Արտարժույթի փոխարժեքային տարբերություններից գուտ օգուտ (կորուստ)	26	51,526	(202)
Այլ եկամուտ (ծախս)		-	-
Այլ ոչ գործառնական գործունեությունից շահույթ	27	(270)	(50)
<b>Շահույթ մինչև հարկումը</b>		<b>51,304</b>	<b>34,479</b>
Շահութահարկի զծով եկամուտ (ծախս)	28	568	(373)
<b>ՏԱՐՎԱ ՇԱՀՈՒՅԹ</b>		<b>51,872</b>	<b>34,106</b>
Այլ համապարփակ ֆինանսական արդյունք		-	-
<b>ԸՆԴԱՄԵՆԸ ՀԱՄԱՊԱՐՓԱԿ ՖԻՆԱՆՍԱԿԱՆ ԱՐԴՅՈՒՆՔ</b>		<b>51,872</b>	<b>20,483</b>

Գլխավոր տնօրեն՝

Էմիլ Գրիգորյան



Գլխավոր հաշվապահ՝

Ազատուհի Մակարյան



14 Մայիսի 2022թ.

Համապարփակ ֆինանսական արդյունքների մասին հաշվետվությունը պետք է ընթերցվի այս ֆինանսական հաշվետվությունների բաղկացուցիչ մասը կազմող 11-ից մինչև 40-րդ էջերում ներկայացված կից ծանոթագրությունների հետ մեկտեղ:



**ԵՐԵՎԱՆԻ ՈՍԿԵՐՉԱԿԱՆ ԳՈՐԾԱՐԱՆ-1 «ԳՆՈՍՈՆ» ԲԲԸ**  
**Հաշվետվություն սեփական կապիտալում փոփոխությունների մասին**

2022թ. մարտի 31-ի դրությամբ

հազ. դրամ

	Կանոնադրական կապիտալ	Զբաղիված շահույթ	Վերագնահատ Տարբերությ.	Պահուստային կապիտալ	Ընդամենը Սեփական կապիտալ
Մնացորդը առ 01 հունվարի 2021թ	1,095,340	2,897,334	-	45,602	4,038,276
Ճշգրտում	-	-	-	-	-
<i>Մնացորդը առ 01 հունվարի 2021թ.</i>	1,095,340	2,897,334	-	45,602	4,038,276
Հաշվետու տարվա շահույթ (վնաս)	-	34,106	-	-	34,106
Շահաբաժինների բաշխում	-	-	-	-	-
Ներքին տեղաշարժ	-	-	-	-	-
<i>Մնացորդը 31 մարտի 2021թ. դրությամբ</i>	1,095,340	2,931,440	-	45,602	4,072,382
<i>Մնացորդը առ 01 հունվարի 2022թ</i>	1,095,340	2,986,933	-	45,602	4,127,875
Ճշգրտում	-	-	-	-	-
<i>Մնացորդը առ 01 հունվարի 2022թ</i>	1,095,340	2,986,933	-	45,602	4,127,875
Հաշվետու տարվա շահույթ (վնաս)	-	51,872	-	-	51,872
Շահաբաժինների բաշխում	-	-	-	-	-
Ներքին տեղաշարժ	-	-	-	-	-
<i>Մնացորդը 31 մարտի 2022թ. դրությամբ</i>	1,095,340	3,038,805	-	45,602	4,179,747

Գլխավոր տնօրեն՝

Էմիլ Գրիգորյան  
14 Մայիսի 2022թ.




Գլխավոր հաշվապահ՝

Ազատուհի Մակարյան



Սեփական կապիտալում փոփոխությունների մասին հաշվետվությունը պետք է ընթերցվի այս ֆինանսական հաշվետվությունների բաղկացուցիչ մասը կազմող 11-ից մինչև 40-րդ էջերում ներկայացված կից մանրագրությունների հետ մեկտեղ:



**ԵՐԵՎԱՆԻ ՈՍԿԵՐՉԱԿԱՆ ԳՈՐԾԱՐԱՆ-1 «ԳՆՈՄՈՆ» ԲԲԸ**  
**Հաշվետվություն դրամական միջոցների հոսքերի վերաբերյալ**

2022թ. մարտի 31-ի դրությամբ

Գործառնական գործունեությունից հոսքեր	2022թ.-ի 03 ամիսներ	2021թ.-ի 03 ամիսներ
Գործառնական գործունեության մատուցումից մուտքեր	397,227	141,955
Այլ մուտքեր	232,108	26,178
Վճարումներ մատակարարներին ապրանք և ծառայությունների համար	(423,433)	(159,699)
Վճարումներ աշխատակիցներին և նրանց անունից	(42,310)	(30,514)
Շահութահարկի և այլ հարկերի վճարում	(35,440)	(47,173)
Սոցիալական վճարների գծով	-	-
Այլ ելքեր	(191,471)	(16,892)
Ընդամենը գործառնական գործունեությունից գուտ հոսքեր	(63,319)	(86,145)
Ներդրումային գործունեությունից հոսքեր		
Հիմնական միջոցների և ոչ նյութական ակտիվների վաճառքներից	-	-
Ներդրումային գործունեությունից մուտքեր	-	-
Հիմնական միջոցների և ոչ նյութական ակտիվների ձեռք բերումից	(863)	(2,272)
Ընդամենը ներդրումային գործունեությունից գուտ հոսքեր	(863)	(2,272)
Ֆինանսավորման գործունեությունից հոսքեր		
Ստացված վարկերից և փոխառություններից	86,755	14,964
Ֆինանսավորման այլ գործունեությունից մուտքեր	31	24
Վարկերի և փոխառությունների մարումից	(69,217)	(18,952)
Վճարված շահաբաժիններ և տոկոսներ	(4,000)	(15)
Ֆինանսավորման այլ գործունեությունից ելքեր	(270)	(50)
Ընդամենը ֆինանսավորման գործունեությունից գուտ հոսքեր	13,299	(4,029)
<b>Ընդամենը գուտ հոսքեր</b>	<b>(50,883)</b>	<b>(92,446)</b>
Արտարժույթի փոխարժեքային տարբերություններ	1,297	(158)
Դրամական միջոցների մնացորդը առ 1 հունվար	57,145	106,179
<b>Դրամական միջոցների մնացորդը 31 մարտի դրությամբ</b>	<b>7,559</b>	<b>13,575</b>



Գլխավոր տնօրեն՝

Էմիլ Գրիգորյան  
14 Մայիսի 2022թ.



Գլխավոր հաշվապահ՝

Ազատուհի Մակարյան

Դրամական միջոցների հոսքերի մասին հաշվետվությունը պետք է ընթերցվի այս ֆինանսական հաշվետվությունների բաղկացուցիչ մասը կազմող 11-ից մինչև 40-րդ էջերում ներկայացված կից ծանոթագրությունների հետ մեկտեղ: